

(Žemesniojo lygio viešojo sektoriaus subjektų, išskyrus mokesčių fondus ir išteklių fondus, finansinės būklės ataskaitos forma)

Druskininkų savivaldybės Socialinių paslaugų centras  
(viešojo sektoriaus subjekto arba viešojo sektoriaus subjektų grupės pavadinimas)  
Veisiejų g. 17, LT-66245 Druskininkai 152160651

(viešojo sektoriaus subjekto, parengusio finansinės būklės ataskaitą (konsoliduotąją finansinės būklės ataskaitą), kodas, adresas)


FINANSINĖS BŪKLĖS ATASKAITA  
PAGAL 2015 M. BIRŽELIO 30 D. DUOMENIS

2015 m. rugpjūčio 14 d.  
(data)

Pateikimo valiuta ir tikslumas: eurai arba tūkstančiais eurų

Eil. Nr.	Straipsniai	Pastabos Nr.	Paskutinė ataskaitinio laikotarpio diena	Paskutinė praėjusio ataskaitinio laikotarpio diena
<b>A.</b>	<b>ILGALAIKIS TURTAS</b>		1.110.928	860.732
I.	Nematerialusis turtas		0	0
I.1	Plėtos darbai		0	0
I.2	Programinė įranga ir jos licencijos		0	0
I.3	Kitas nematerialusis turtas		0	0
I.4	Nebaigti projektai ir išankstiniai mokėjimai		0	0
I.5	Prestižas		0	0
II.	Ilgalaikis materialusis turtas		1.110.928	860.732
II.1	Žemė		0	0
II.2	Pastatai		1.059.826	806.351
II.3	Infrastruktūros ir kiti statiniai		0	0
II.4	Nekilnojamosios kultūros vertybės		0	0
II.5	Mašinos ir įrenginiai		9.819	11.261
II.6	Transporto priemonės		18.704	21.837
II.7	Kilnojamosios kultūros vertybės		0	0
II.8	Baldai ir biuro įranga		9.504	7.414
II.9	Kitas ilgalaikis materialusis turtas		13.075	13.869
II.10	Nebaigta statyba ir išankstiniai mokėjimai		0	0
III.	Ilgalaikis finansinis turtas		0	0
IV.	Mineraliniai išteklių ir kitas ilgalaikis turtas		0	0
<b>B.</b>	<b>BIOLOGINIS TURTAS</b>		0	0
<b>C.</b>	<b>TRUMPALAIKIS TURTAS</b>		28.089	15.263
I.	Atsargos		10	0
I.1	Strateginės ir neliečiamosios atsargos		0	0
I.2	Medžiagos, žaliavos ir ūkinis inventorių		10	0
I.3	Nebaigta gaminti produkcija ir nebaigtos vykdyti sutartys		0	0
I.4	Pagaminta produkcija, atsargos, skirtos parduoti (perduoti)		0	0
I.5	Ilgalaikis materialusis ir biologinis turtas, skirtas parduoti		0	0
II.	Išankstiniai apmokėjimai		5.320	1.081
III.	Per vienus metus gautinos sumos		16.838	12.792
III.1	Gautinos trumpalaikės finansinės sumos		0	0
III.2	Gautini mokesčiai ir socialinės įmokos		0	0
III.3	Gautinos finansavimo sumos		0	0
III.4	Gautinos sumos už turto naudojimą, parduotas prekes, turta, paslaugas		1.424	1.181
III.5	Sukauptos gautinos sumos		15.333	11.276
III.6	Kitos gautinos sumos		81	336
IV.	Trumpalaikės investicijos		0	0
V.	Pinigai ir pinigų ekvivalentai		5.920	1.389
	IŠ VISO TURTO:		1.139.016	875.995
<b>D.</b>	<b>FINANSAVIMO SUMOS</b>		1.109.788	856.936
I.	Iš valstybės biudžeto		673	883
II.	Iš savivaldybės biudžeto		716.905	684.038
III.	Iš Europos Sąjungos, užsienio valstybių ir tarptautinių organizacijų		389.441	168.794
IV.	Iš kitų šaltinių		2.770	3.222
<b>E.</b>	<b>ĮSIPAREIGOJIMAI</b>		15.513	11.644
I.	Ilgalaikiai įsipareigojimai		0	0
I.1	Ilgalaikiai finansiniai įsipareigojimai		0	0
I.2	Ilgalaikiai atidėjiniai		0	0
I.3	Kiti ilgalaikiai įsipareigojimai		0	0
II.	Trumpalaikiai įsipareigojimai		15.513	11.644
II.1	Ilgalaikių atidėjinių einamųjų metų dalis ir trumpalaikiai atidėjiniai		0	0
II.2	Ilgalaikių įsipareigojimų einamųjų metų dalis		0	0
II.3	Trumpalaikiai finansiniai įsipareigojimai		0	0
II.4	Mokėtinis subsidijos, dotacijos ir finansavimo sumos		0	0
II.5	Mokėtinis sumos į Europos Sąjungos biudžetą		0	0
II.6	Mokėtinis sumos į biudžetus ir fondus		0	0
II.6.1	Gražintinos finansavimo sumos		0	0
II.6.2	Kitos mokėtinis sumos biudžetui		0	0
II.7	Mokėtinis socialinės išmokos		0	0
II.8	Gražintini mokesčiai, įmokos ir jų permokos		0	0
II.9	Tiekėjams mokėtinis sumos		401	9
II.10	Su darbo santykiais susiję įsipareigojimai		0	0
II.11	Sukauptos mokėtinis sumos		14.863	11.267
II.12	Kiti trumpalaikiai įsipareigojimai		250	368
<b>F.</b>	<b>GRYNASIS TURTAS</b>		13.712	7.415
I.	Dalininkų kapitalas		0	0
II.	Rezervai		0	0
II.1	Tikrosios vertės rezervas		0	0
II.2	Kiti rezervai		0	0
III.	Nuosavybės metodo įtaka		0	0
IV.	Sukauptas perviršis ar deficitas		13.712	7.415
IV.1	Einamųjų metų perviršis ar deficitas		6.297	1.001
IV.2	Ankstesnių metų perviršis ar deficitas		7.415	6.414
<b>G.</b>	<b>MAŽUMOS DALIS</b>			
	IŠ VISO FINANSAVIMO SUMŲ, ĮSIPAREIGOJIMŲ, GRYNŲJO TURTO IR MAŽUMOS DALIES:		1.139.013	875.995

Direktorė  
(viešojo sektoriaus subjekto vadovas arba jo įgaliotas administracijos vadovas)

  
(parašas)

Asta Aleksienė  
(vardas ir pavardė)

Vyriausioji finansininkė  
(vyriausiasis buhalteris (buhalteris))

  
(parašas)

Birutė Kryžikiėnė  
(vardas ir pavardė)

(Žemesniojo lygio viešojo sektoriaus subjektų, išskyrus mokesčių fondus ir išteklių fondus,  
veiklos rezultatų ataskaitos forma)

Druskininkų savivaldybės Socialinių paslaugų centras

(viešojo sektoriaus subjekto arba viešojo sektoriaus subjektų grupės pavadinimas)

152160651 Veisiejų g. 17, LT-66245 Druskininkai

(viešojo sektoriaus subjekto, parengusio veiklos rezultatų ataskaitą arba konsoliduotąją veiklos rezultatų ataskaitą, kodas, adresas)

VEIKLOS REZULTATŲ ATASKAITA

PAGAL 2015 m. birželio 30 d. DUOMENIS

2015 m. rugpjūčio 14 d.


(data)


Pateikimo valiuta ir tikslumas: eurai arba tūkstančiais eurų

Eil. Nr.	Straipsniai	Pastabos Nr.	Ataskaitinis laikotarpis	Praėjęs ataskaitinis laikotarpis
<b>A.</b>	<b>PAGRINDINĖS VEIKLOS PAJAMOS</b>		<b>129.621</b>	<b>117.232</b>
I.	FINANSAVIMO PAJAMOS		121.986	110.107
I.1.	Iš valstybės biudžeto		41.581	34.634
I.2.	Iš savivaldybių biudžetų		73.632	70.926
I.3.	Iš ES, užsienio valstybių ir tarptautinių organizacijų lėšų		6.321	3.526
I.4.	Iš kitų finansavimo šaltinių		452	1.022
II.	MOKESČIŲ IR SOCIALINIŲ ĮMOKŲ PAJAMOS			
III.	PAGRINDINĖS VEIKLOS KITOS PAJAMOS		7.635	7.125
III.1.	Pagrindinės veiklos kitos pajamos		7.635	7.125
III.2.	Pervestinių pagrindinės veiklos kitų pajamų suma		0	0
<b>B.</b>	<b>PAGRINDINĖS VEIKLOS SAŃNAUDOS</b>		<b>123.324</b>	<b>114.613</b>
I.	DARBO UŽMOKESČIO IR SOCIALINIO DRAUDIMO		88.535	84.937
II.	NUSIDĖVĖJIMO IR AMORTIZACIJOS		12.013	11.172
III.	KOMUNALINIŲ PASLAUGŲ IR RYŠIŲ		1.769	2.163
IV.	KOMANDIRUOČIŲ		0	0
V.	TRANSPORTO		2.482	2.949
VI.	KVALIFIKACIJOS KĖLIMO		0	35
VII.	PAPRASTOJO REMONTO IR EKSPLOATAVIMO		431	105
VIII.	NUVERTĖJIMO IR NURAŠYTŲ SUMŲ		0	0
IX.	SUNAUDOTŲ IR PARDUOTŲ ATSARGŲ SAVIKAINA		7.133	1.774
X.	SOCIALINIŲ ĮSMOKŲ		0	0
XI.	NUOMOS		0	0
XII.	FINANSAVIMO		0	0
XIII.	KITŲ PASLAUGŲ		10.872	11.321
XIV.	KITOS		90	158
<b>C.</b>	<b>PAGRINDINĖS VEIKLOS PERVERŠIS AR DEFICITAS</b>		<b>6.297</b>	<b>2.619</b>
<b>D.</b>	<b>KITOS VEIKLOS REZULTATAS</b>		<b>0</b>	<b>0</b>
I.	KITOS VEIKLOS PAJAMOS			
II.	PERVESTINOS Į BIUDŽETĄ KITOS VEIKLOS PAJAMOS			
III.	KITOS VEIKLOS SAŃNAUDOS		0	0
<b>E.</b>	<b>FINANSINĖS IR INVESTICINĖS VEIKLOS REZULTATAS</b>		<b>0</b>	<b>0</b>
<b>F.</b>	<b>APSKAITOS POLITIKOS KEITIMO IR ESMINIŲ APSKAITOS KLAIĐŲ TAISYMO ĮTAKA</b>		<b>0</b>	<b>0</b>
<b>G.</b>	<b>PELNO MOKESTIS</b>		<b>0</b>	<b>0</b>
<b>H.</b>	<b>GRYNASIS PERVERŠIS AR DEFICITAS PRIEŠ NUOSAVYBĖS METODO ĮTAKĄ</b>		<b>6.297</b>	<b>2.619</b>
<b>I.</b>	<b>NUOSAVYBĖS METODO ĮTAKA</b>		<b>0</b>	<b>0</b>
<b>J.</b>	<b>GRYNASIS PERVERŠIS AR DEFICITAS</b>		<b>6.297</b>	<b>2.619</b>
I.	TENKANTIS KONTROLIUOJANČIAJAM SUBJEKTUI			
II.	TENKANTIS MAŽUMOS DALIAI			

Direktorė  
(viešojo sektoriaus subjekto vadovas arba jo įgaliotas administracijos vadovas)

Vyriausioji finansininkė  
(vyriausiasis buhalteris (buhalteris))

  
(parašas)

  
(parašas)

Asta Aleksienė  
(vardas ir pavardė)

Birutė Kryžienė  
(vardas ir pavardė)

(Informacijos apie finansavimo sumas pagal šaltinį, tikslinę paskirtį ir jų pokyčius per ataskaitinį laikotarpį pateikimo žemesniojo lygio finansinių ataskaitų atskleidimajame rašte forma)

FINANSAVIMO SUMOS PAGAL ŠALTINĮ, TIKSLINĘ PASKIRTĮ IR JŲ POKYČIAI PER ATASKAITINĮ LAIKOTARPĮ

Eil. Nr.	Finansavimo sumos	Per ataskaitinį laikotarpį											Finansavimo sumų likutis ataskaitinio laikotarpio pradžioje		
		3	4	5	6	7	8	9	10	11	12	13			
1.	IS valstybės biudžeto (išskyrus valstybės biudžeto asignavimų dalį, gautą iš Europos Sąjungos, užsienio valstybių ir tarptautinių organizacijų):	882,86	38.712,01	0,00	0,00	0,00	0,00	0,00	-38.921,75	0,00	0,00	0,00	0,00	0,00	673,12
1.1.	nepiniginiam turtui įsigyti	546,84	1.047,12	0,00	0,00	0,00	0,00	0,00	-1.094,04	0,00	0,00	0,00	0,00	0,00	499,92
1.2.	kitoms išlaidoms kompensuoti	336,02	37.664,89	0,00	0,00	0,00	0,00	0,00	-37.827,71	0,00	0,00	0,00	0,00	0,00	173,20
2.	IS savivaldybės biudžeto (išskyrus savivaldybės biudžeto asignavimų dalį, gautą iš Europos Sąjungos, užsienio valstybių ir tarptautinių organizacijų):	684.037,67	62.567,60	0,00	40.787,18	0,00	0,00	0,00	-70.487,89	0,00	0,00	0,00	0,00	0,00	716.904,56
2.1.	nepiniginiam turtui įsigyti	683.966,65	4.911,47	0,00	40.787,18	0,00	0,00	0,00	-12.954,94	0,00	0,00	0,00	0,00	0,00	716.710,36
2.2.	kitoms išlaidoms kompensuoti	71,02	57.656,13	0,00	0,00	0,00	0,00	0,00	-57.532,95	0,00	0,00	0,00	0,00	0,00	194,20
3.	IS Europos Sąjungos, užsienio valstybių ir tarptautinių organizacijų (finansavimo sumų dalis, kuri gaunama iš Europos Sąjungos, neįskaitant finansavimo sumų iš valstybės ar savivaldybės biudžetų ES projektams finansuoti):	168.794,20	0,00	0,00	226.967,98	0,00	0,00	0,00	-6.321,46	0,00	0,00	0,00	0,00	0,00	389.440,72
3.1.	nepiniginiam turtui įsigyti	168.794,20	0,00	0,00	226.967,98	0,00	0,00	0,00	-6.321,46	0,00	0,00	0,00	0,00	0,00	389.440,72
3.2.	kitoms išlaidoms kompensuoti	0,00	0,00	0,00	0,00	0,00	0,00	0,00	0,00	0,00	0,00	0,00	0,00	0,00	0,00
4.	IS kitų šaltinių:	3.221,53	0,00	0,00	0,00	0,00	0,00	0,00	-451,50	0,00	0,00	0,00	0,00	0,00	2.770,03
4.1.	nepiniginiam turtui įsigyti	3.089,71	0,00	0,00	0,00	0,00	0,00	0,00	-451,50	0,00	0,00	0,00	0,00	0,00	2.638,21
4.2.	kitoms išlaidoms kompensuoti	131,82	0,00	0,00	0,00	0,00	0,00	0,00	0,00	0,00	0,00	0,00	0,00	0,00	131,82
5.	IS viso finansavimo sumų	856.936,26	101.279,61	0,00	267.755,16	0,00	0,00	0,00	-116.182,60	0,00	0,00	0,00	0,00	0,00	1.109.788,43

\* Šioje skiltyje rodomas finansavimo sumų grupavimas, praėjusio ataskaitinio laikotarpio klaidų taisymas ir valiutos kurso įtaka pinigų likučiams, susijusiems su finansavimo sumomis